

**T2**



**2.0T GDI AWD 7DCT LIMITED**

ESPECIFICACIONES	
Motor	2.0T GDI
Combustible	Gasolina
Cilindrada (cc)	1.998
Consumo km/l (Ciudad, Carretera, Mixto)	8,5 / 12,2 / 10,5
Sistema de alimentación	Inyección directa
Potencia (hp/rpm)	241 / 5.500
Torque (Nm/rpm) Norma de Emisiones	390/1750-4.000
DIRECCIÓN	
Tipo	Asistida eléctricamente EPS
TRANSMISIÓN Y TRACCIÓN	
Tracción	AWD
Tipo	Automática doble embrague DCT
Palanca de cambio electrónica	•
Velocidades	7
Modos de conducción	Sport, Económico, Normal, Nieve, Roca, Sedimento, Inteligente X
Modo lento (se activa en barro y roca 7 - 15 km/h)	•
Diferencial trasero con deslizamiento limitado / bloqueo de diferencial	•
Sistema de ventilación Off Road	•
SUSPENSIÓN	
Delantera	Independiente MacPherson
Trasera	Independiente multilink
FRENOS	
Delanteros	Disco ventilado
Traseros	Disco Sólido
Freno de estacionamiento	Freno electrónico + Autohold
DIMENSIONES Y CAPACIDADES	
Largo total (mm)	4.785
Ancho total (mm)	2.006
Alto total (mm)	1.880
Distancia entre ejes (mm)	2.800
Ángulo de ataque	28°
Ángulo de salida	30°
Voladizo delantero (mm)	892
Voladizo trasero (mm)	1.093
Distancia mínima al suelo (mm)	220
Nº Pasajeros	5
Capacidad estanque combustible (litros)	70
Capacidad maletero sin filas abatidas (litros)	580
Capacidad maletero con segunda abatida (litros)	1.494
EQUIPAMIENTO EXTERIOR	
Antena tipo cola de tiburón	•
Apertura capot con bombín neumático	•
Apertura inteligente de puertas	•
Barras de techo	•
Cierre automático al salir del vehículo	•
Encendido de motor a distancia	•
Espejos retrovisores exteriores abatibles eléctricamente	•
Espejos retrovisores exteriores con ajuste eléctricos	•
Espejos retrovisores exteriores con memoria	•
Espejos retrovisores exteriores eléctricos calefaccionados	•
Focos con encendido automático	•
Focos regulables en altura	•
Freno de mano eléctrico	•
Función antiatrapamiento en ventanas	•
Iluminación Jetour en el espejo exterior	•
Luces bajas y altas adaptativas	•
Luces con apagado retardado	•
Luces delanteras Led	•
Luces direccionales	•

EQUIPAMIENTO EXTERIOR	
Luces diurnas Led (DLR)	•
Luces traseras Led	•
Neblineros delanteros LED	•
Neblineros traseros LED	•
Neumáticos	255/55R20
Pisaderas	•
Señalizadores LED en espejos retrovisores	•
Sunroof panorámico eléctrico	•
Techo panorámico	•
Ventanas doble vidrio	•
Vidrios traseros tinteados	•
EQUIPAMIENTO INTERIOR	
Aire acondicionado dual climatizado	•
Ajuste de volumen según velocidad	•
Aletas para cambios (paddle shift)	•
Alimentación de 12V (180W)	•
Alzavidrios totales eléctricos one touch	•
Asiento conductor con ajuste eléctrico en 6 direcciones	•
Asiento conductor y copiloto calefaccionado	•
Asiento conductor y copiloto ventilado	•
Asiento copiloto eléctrico en 4 direcciones	•
Asiento de conductor y copiloto con memoria	•
Asientos segunda fila reclinables	•
Asientos tapiz eco-cuero	•
Asientos traseros segunda fila abatibles 60/40	•
Bluetooth	•
Carga inalámbrica para el celular	•
Cierre centralizado	•
Comandos de voz	Español
Ganteras con luz	•
Iluminación maletero	•
Luces de lectura delanteras y traseras	•
Luz ambiental	•
Luz puerta trasera	•
Panel de instrumentos LCD	10,25"
Pantalla touch	15,6"
Parasoles delanteros con espejo y luz de cortesía	•
Parlante subwoofer	•
Parlantes	12
Portalón trasero eléctrico	•
Portavasos traseros	•
Protector metálico bajo la cabina delantera	•
Protector plástico para el estanque de combustible	•
Puertos USB	•
Punto de anclaje plásticos en maletero	•
Puntos de anclaje metálicos en maletero	•
Purificación de aire con filtro N95	•
Radio con conectividad	•
Reducción de ruido en llamadas por bluetooth	•
Reposabrazos central delantero y trasero	•
Reposabrazos delantero con función de refrigeración	•
Reposacabezas para dormir en primera fila	•
Salida aire acondicionado segunda fila	•
Sensor de lluvia delantero	•
Sistema de audio SONY	•
Smart key y botón de encendido	•
Volante deportivo multifunción	•
Volante forrado eco-cuero	•
Volante regulable en altura y profundidad	•
SEGURIDAD	
ABS +EBD	•
ACC: Control crucero adaptativo	•
AEB: Sistema avanzado de frenado de emergencia	•
Airbags de cortinas	•
Airbags frontales	•
Airbags lateral conductor	•
Alarma por exceso de velocidad	•
Anclaje ISOFIX	•
Auto Hold	•
BSD: Sistema de monitoreo de punto ciego	•
Cámara chasis transparente 180°	•
Cámara panorámica 360°	•
CBC: Control de freno en curva	•

## SEGURIDAD

Cinturón de seguridad con pretensor	•
Cinturones de seguridad delanteros ajustable en altura	•
Cinturones de seguridad totales de tres puntas	•
DOW: Aviso de apertura de puertas	•
EBA: Asistencia electrónica de frenado	•
ESP: Control de estabilidad	•
FCW: Advertencia de colisión frontal	•
HDC: Control de descenso en pendiente	•
HSA: Control de partida en pendiente	•
ICA: Asistencia de cruceo integrado	•
Inmovilizador	•
LDWS: Sistema de advertencia de cambio de carril	•
LKA: Asistente de mantenimiento de carril	•
RCW: Advertencia de colisión trasera	•
RMI: Sistema de control antivuelco	•
RTCA: Advertencia de tráfico cruzado trasero	•
Sensor de proximidad trasero y delantero	•
Sistema de detección de vadeo	Hasta 700 mm
TCS: Control de tracción	•
TJA: Asistente de tráfico	•
TPMS: Monitor de presión de neumáticos	•

Jetour, una marca Andes Motor, se reserva el derecho de cambiar las especificaciones de sus productos sin previo aviso. Fotografías referenciales, pueden incluir opcionales.



Café Desierto



Azul Piedra



Negro Media Noche






Gris Arena



Jetour, una marca Andes Motor, se reserva el derecho de cambiar las especificaciones de sus productos sin previo aviso. Fotografías referenciales, pueden incluir opcionales.

SERVICIO AL CLIENTE

 [Jetourchile.cl](http://Jetourchile.cl) | 
  2 2720 2221 | 
  [servicioclientes@andesmotor.cl](mailto:servicioclientes@andesmotor.cl)

Encuéntrenos en nuestros distintos concesionarios a lo largo del país.

mye.cl

maritano  
ebensperger